



**Ordine
degli Architetti**
Pianificatori
Paesaggisti
Conservatori
Provincia di Bolzano

**Kammer
der Architekten**
Raumplaner
Landschaftsplaner
Denkmalpfleger
Provinz Bozen

Via Cassa di Risparmio 15
Sparkassenstraße 15
I - 39100 Bolzano Bozen
Tel. +39 0471 971 741 Fax +39 0471 974 546
info@arch.bz.it www.arch.bz.it
C.F. - St. Nr. 80016640213

DIGITALE UNTERSCHRIFT – FIRMA DIGITALE

Wie füge ich meinen Berufsstempel in meine Digitale Unterschrift ein?

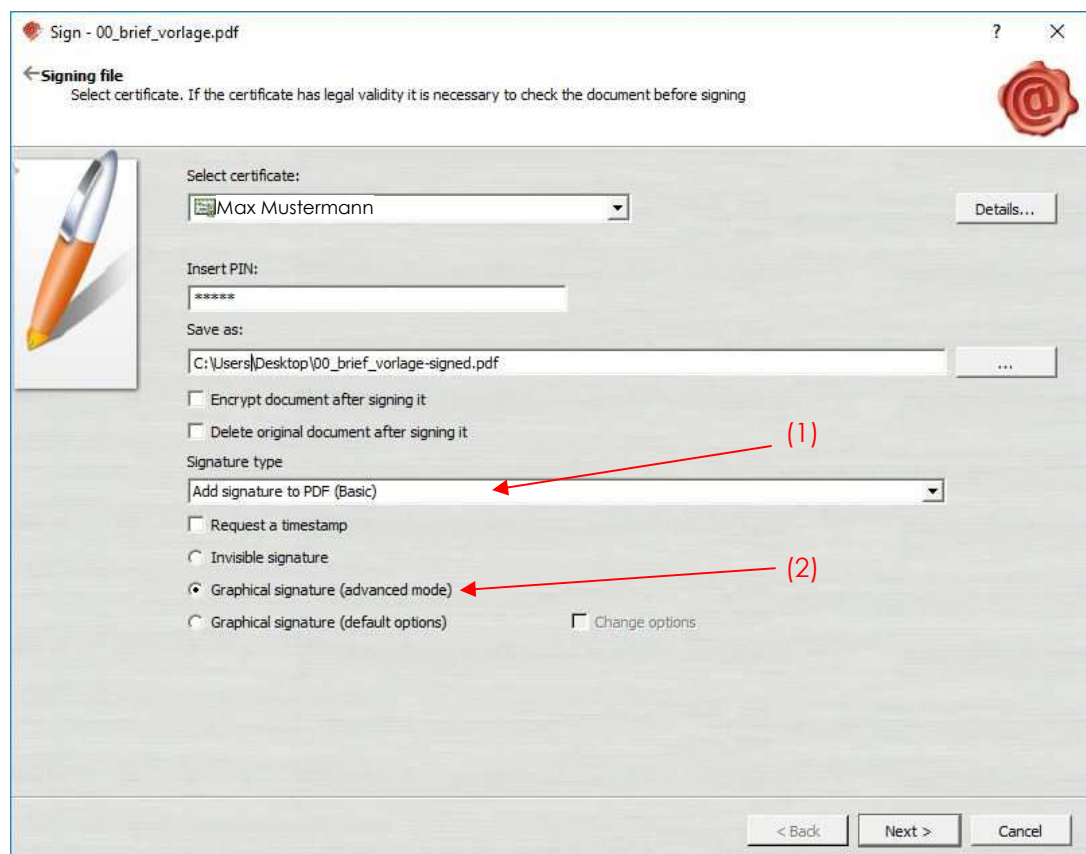
Come riesco ad integrare il mio timbro professionale nella mia firma digitale?

Stempel einscannen und am besten als PNG - Datei auf dem Stick der Digitalen Unterschrift abspeichern.

Scannerizzare il timbro e salvarlo come file PNG sulla chiavetta della firma digitale.

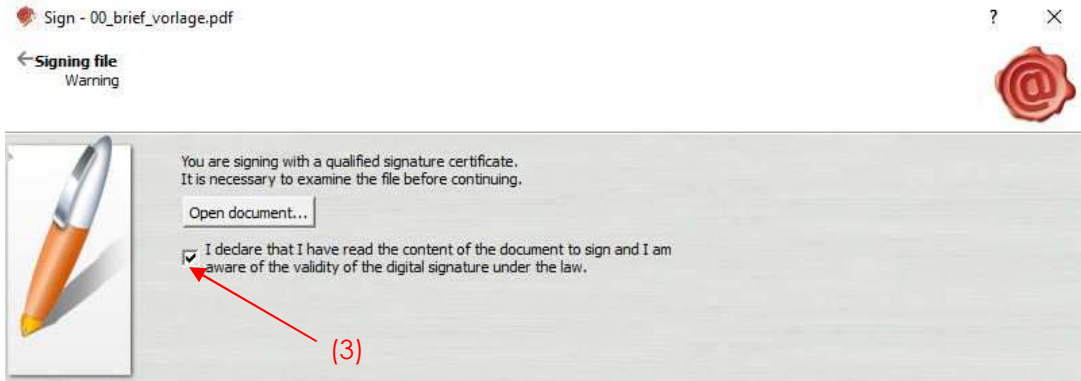
Das Programm zur digitalen Unterschrift öffnen um eine PDF zu unterzeichnen.

Aprire il software per firmare digitalmente un PDF.

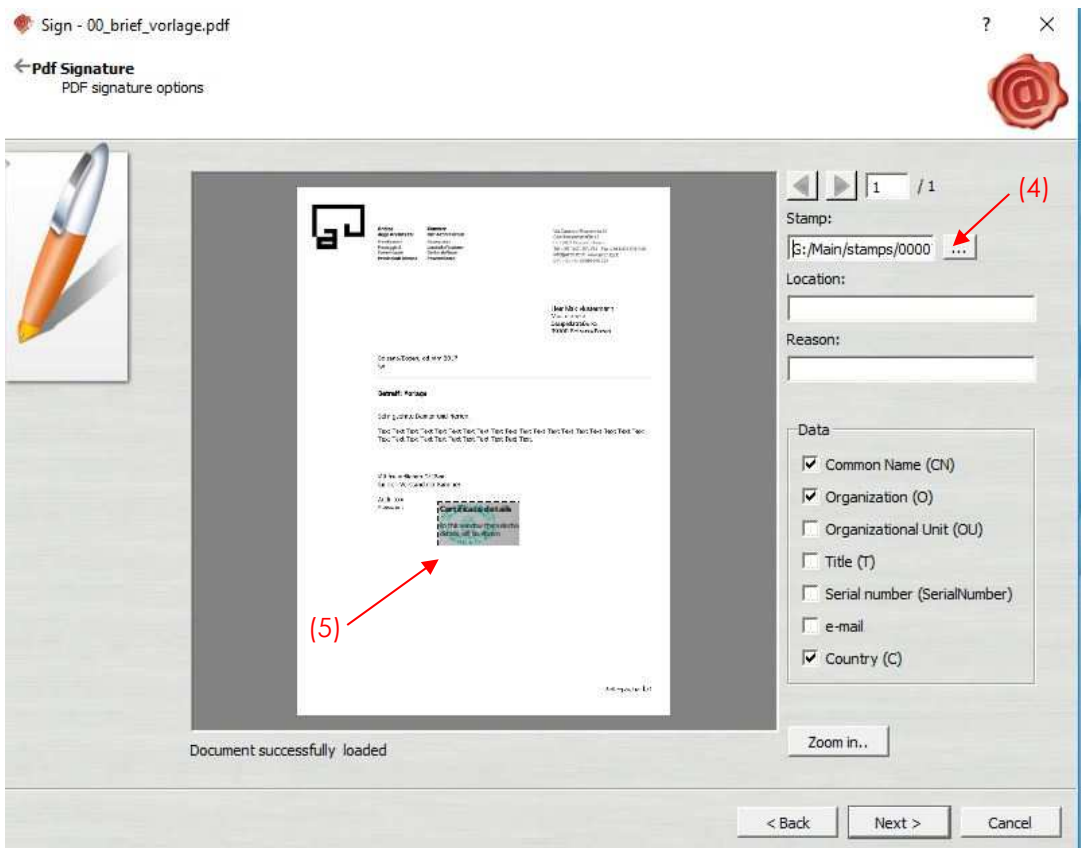


(1) Unterschrift auf PDF positionieren (**Basic**) auswählen
Scegliere Aggiungere la firma su PDF (**Basic**)

(2) Grafische Unterschrift (advanced mode) anklicken
Cliccare Firma grafica (modo avanzato)



- (3) Bestätigen den Inhalt des Dokumentes gelesen zu haben
Confermare di aver letto il contenuto del documento



- (4) Beim Feld Stempel auf die drei Punkte klicken und im Browser den eingescannten Stempel im Format PNG auswählen
Presso casella timbro cliccare sui tre punti per poter scegliere nel browser il timbro scannerizzato nel formato PNG
- (5) Digitale Unterschrift im Dokument positionieren und ev. Größe ändern, damit der Berufsstempel vollständig sichtbar ist.
Posizionare la firma nel documento e modificare eventualmente le dimensioni per garantire che il timbro professionale sia visibile completamente.